



**MIRAGE<sup>®</sup>**  
Porcelain. Design. Sustainability.







**NA.ME: PERFEZIONE STRUTTURALE ED ESTETICA.**

UNA SELEZIONE ACCURATA DI ESSENZE LITICHE IN GRES PORCELLANATO  
DALLE TONALITÀ BEIGE E GRIGIE,  
FRUIBILE SIA IN AMBITO PUBBLICO CHE RESIDENZIALE.

**NA.ME: STRUCTURAL AND AESTHETIC PERFECTION.**

A carefully chosen selection of stone types in porcelain stoneware, in shades of  
beige and grey, suitable for both public and residential environments.

**NA.ME: STRUKTURELLE UND ÄSTHETISCHE PERFEKTION.**

Eine sorgfältige Auswahl von Steinarten in Feinsteinzeug in beige und grauen  
Farbtönen, die sowohl im öffentlichen Raum als auch im Wohnbereich einsetzbar sind.

**NA.ME : PERFECTION STRUCTURELLE ET ESTHÉTIQUE.**

Une sélection soignée d'essences lithiques en grès cérame dans les tons du beige  
et du gris, applicables aussi bien dans le secteur public que résidentiel.

**NA.ME: LA PERFECCIÓN ESTRUCTURAL Y ESTÉTICA.**

Una selección de imitaciones de piedras en gres porcelánico en tonalidades de  
beige y gris, que pueden utilizarse en el sector público y residencial.

**NA.ME: ЭСТЕТИЧЕСКОЕ И СТРУКТУРНОЕ СОВЕРШЕНСТВО.**

Тщательная подборка рисунка под натуральный камень для плит из  
керамогранита в серых и бежевых тонах, прекрасно подходящих для  
использования как в жилых, так и общественных помещениях.

**NA.ME系列：结构和美学上的完善。**

米色和灰色的瓷质板材，是精选的石材精华，无论是公共环境还是私人住宅均适用。

**MIRAGE®**  
Porcelain.Design.Sustainability



na.  
me

NA.ME NON È UNA SEMPLICE INTERPRETAZIONE IN GRÈS PORCELLANATO DELLA PIETRA, MA UN VERO E PROPRIO **COLLETTORE DI ESSENZE LITICHE** DI MOLTEPLICE ISPIRAZIONE, SUPERFICIE E SEGNO ESTETICO.

**UNA PALETTE COMPLETA E FRUIBILE**, FRUTTO DI UNA RICERCA MINUZIOSA TRA LE TIPOLOGIE DI PIETRE MAGGIORMENTE DIFFUSE NELL'ARCHITETTURA MODERNA, **IDEALMENTE SUDDIVISE IN 3 DISTINTI STILI O "BOX"**.

**Na.Me** is more than a simple porcelain stoneware take on stone: it is an authentic **collector of stone types** with an impressive variety of inspirations, surfaces and styles.

**A complete, versatile palette**, the result of painstaking research into the stones most widely used in modern architecture, **which ideally belong to 3 different styles, or boxes**.

**Na.Me** ist nicht nur einfach eine Interpretation von Stein in Feinsteinzeug, sondern ein wahrer **Sammelbehälter von Steinarten** mit unterschiedlichen Inspirationsquellen, Oberflächen und ästhetischen Noten.

**Eine vollständige, vielseitig einsetzbare Palette**, die das Ergebnis einer gewissenhaften Untersuchung der in der modernen Architektur am stärksten verbreiteten Steintypologien ist und **in 3 verschiedene Stile oder „Boxen“ unterteilt wurde**.

**Na.Me** n'est pas une simple interprétation de la pierre en grès cérame ; c'est un véritable **recueil lithique** qui s'inspire de multiples essences, surfaces et signes esthétiques.

**Une palette complète et exploitable**, fruit d'une minutieuse recherche parmi les typologies de pierres les plus répandues dans l'architecture moderne, **idéalement subdivisées en 3 styles ou « box » bien distincts**.

**Na.Me** no es solo una mera interpretación de la piedra en gres porcelánico, sino una auténtica **colección de tipos de piedras** con múltiples inspiraciones, superficies y características estéticas.

**Una paleta completa y útil**, fruto de un estudio detenido entre los tipos de piedras más empleados en la arquitectura moderna, **divididos idealmente en 3 estilos diferentes o "box"**.

**Na.Me** – это не просто имитация камня в керамограните, но самая настоящая **коллекция природных камней** различного происхождения, текстуры и эстетики.

**Полная и практичная палитра**, плод тщательного поиска среди наиболее распространенных видов минералов, используемых в современной архитектуре, **безупречно разделенная на три разных стиля, иначе обозначаемых словом «бокс»**.

**NA.ME**系列不是一个对石纹进行简单演绎的瓷质板材系列，而是多种灵感、表面和美观标志的**典型精华综合**。**完整而实用的色彩**，是对现代建筑最流行的石纹类型潜心研究的成果，**划分为3种不同的风格或“Box”**。

NE10 Jura Beige

NE11 Bone Travertine

NE12 Bourgogne

NE13 Ocean Grey

NE20 Swiss Grey

NE21 Lumnezia

NE22 Overcast

NE23 Nightfall

NE30 Noir Belge

NE31 Gris Belge



na.  
me



R9 / R11

Jura Beige

Bone Travertine

Bourgogne

Ocean Grey

# ISPIRAZIONE MEDITERRANEA. "CALDA E SOFT"

WARM, SOFT, MEDITERRANEAN INSPIRATION.

INSPIRATION VOM MITTELMEER, WARM UND SOFT.

INSPIRATION MÉDITERRANÉENNE,  
DOUCE ET CHALEUREUSE.

INSPIRACIÓN MEDITERRÁNEA, CÁLIDA Y SUAVE.

СРЕДИЗЕМНОМОРСКИЙ, ТЕПЛЫЙ И МЯГКИЙ.

地中海风格，温暖而柔和。



na.  
me



R10 / R11

Swiss Grey

Lumnezia

Overcast

Nightfall

# "NORDIC STYLE, SEMPlicità E Stile

SIMPLY BEAUTIFUL NORDIC STYLE.

NORDIC STYLE, EINFACHHEIT UND STIL.

STYLE NORDIQUE, ENTRE SIMPLICITÉ ET STYLE.

ESTILO NÓRDICO, SENCILLEZ Y ESTILO.

СЕВЕРОЕВРОПЕЙСКИЙ, ПРОСТОТА И СТИЛЬНОСТЬ.

北欧风格，简约而时尚





na.  
me



R9 / R11

Noir Belge

Gris Belge

# UNIVERSALITÀ ED "EQUILIBRIO"

VERSATILITY AND BALANCE.

UNIVERSELLE ANWENDUNG UND AUSGEWOGENHEIT.

UNIVERSALITÉ ET ÉQUILIBRE.

UNIVERSALIDAD Y EQUILIBRIO.

УНИВЕРСАЛЬНОСТЬ И УРАВНОВЕШЕННОСТЬ.

百搭而均衡





na.  
me

GRAZIE ALLE LASTRE IN FORMATO **1600X3200 E 1600X1600**, NA.ME APRE LA STRADA A **NUOVE SOLUZIONI DI DESIGN**.

LE GRANDI LASTRE CONIUGANO ALLA PERFEZIONE IL LATO ESTETICO ALLE PERFORMANCE DEL GRÈS PORCELLANATO MIRAGE®. **IDEALI ANCHE COME SOLUZIONE IN FACCIATA VENTILATA**, GARANTISCONO SUPERFICI DALL'ASPETTO OMOGENEO, UN CONSIDEREVOLE RISPARMIO ENERGETICO E SALUBRITÀ DELL'AMBIENTE.

#### LARGE SLABS, NEW HORIZONS

Thanks to the **1600x3200 and 1600x1600** sizes, Na.Me is able to pave the way to **new design solutions**. The slabs offer a perfect combination between style and the impressive performance of Mirage® porcelain. **Also ideal for ventilated facades**, they guarantee surfaces with a smooth, even appearance, as well as considerable savings on energy and a healthy living environment.

#### GROSSE PLATTEN, NEUE HORIZONTE

Dank der Platten im Format **1600x3200 und 1600x1600** wird Na.Me zum Wegbereiter für **neue Designlösungen**. Diese großen Platten, verbinden die ästhetischen Aspekte perfekt mit den Leistungen des Feinsteinzeugs von Mirage®. **Diese als Lösung für hinterlüftete Fassaden idealen Platten** sorgen für gleichmäßige Oberflächen, eine beachtliche Energieeinsparung und eine gesunde Umgebung.

#### DE GRANDES PLAQUES, DE NOUVEAUX HORIZONS

Grâce aux plaques de **1600x3200 et 1600x1600 mm**, Na.Me ouvre la voie à de **nouvelles solutions de design**. Les grandes plaques allient à la perfection la beauté et les performances du grès cérame Mirage®. **Idéales aussi pour réaliser des façades ventilées**, elles sont le gage non seulement de surfaces harmonieuses, mais aussi d'une économie d'énergie considérable et de salubrité de l'édifice.

#### PLACAS GRANDES, NUEVOS HORIZONTES

Con las placas de formato **1600x3200 y 1600x1600**, Na.Me abre el camino a las **nuevas soluciones de diseño**. Las placas grandes combinan perfectamente el valor estético con el rendimiento del gres porcelánico Mirage®. **Ideales también como soluciones para fachada ventilada**, garantizan superficies de aspecto homogéneo, un ahorro energético considerable y un entorno saludable.

#### БОЛЬШИЕ ФОРМАТЫ, НОВЫЕ ГОРИЗОНТЫ

Благодаря плитке форматом **1600x3200 и 1600x1600**, коллекция Na.Me открывает дорогу для **новых дизайнерских решений**. Применимые как для облицовки полов, так и стен, крупноформатные плиты позволяют сочетать совершенство эстетической стороны с высокотехническими характеристиками керамогранита производства компании Mirage®. **Они идеально подходят также и для вентилируемых фасадов**, гарантируя облицовке единообразие отделки, значительную энергетическую экономию и здоровый климат внутри помещений.

#### 大规格板材，全新的视野

通过**1600x3200和1600x1600**规格的板材，Na.Me系列打开通向**全新设计方案**的道路。这些大规格板材既可以铺设地板，也可以铺设墙壁，将Mirage®瓷质板材的美观与性能完美结合。它们也是**通风幕墙的理想解决方案**，保证表面的外观均匀、显著节能、环境健康。

GRANDI LASTRE.  
"NUOVI  
ORIZZONTI





na.  
me

**NA.ME È UN PROGETTO COMPLETO E VERSATILE ANCHE PER IL CONTEMPORARY LANDSCAPE.**

LASTRE IN SUPERFICIE STRUTTURATA DISPONIBILI IN VARI FORMATI CON SPESSORE 20 MM, IDEATE IN FUNZIONE DEI DIVERSI STILI DI VITA, CHE PERMETTONO DI OTTENERE **CONTINUITÀ MATERICA E CROMATICA** TRA AMBIENTI IN&OUT.

NUOVE SOLUZIONI ALL'INSEGNA DEL COMFORT ABITATIVO CHE ARRICCHISCONO LA GAMMA EVO\_2/E™, PER UNA **PROGETTUALITÀ IN TOTALE ARMONIA CON LA NATURA** E GLI SPAZI OUTDOOR.

#### “CROSSOVER” SOLUTIONS FOR EVERY SETTING

**Na.Me is also a complete, versatile project for contemporary landscapes.**

Slabs with textured surfaces, available in several sizes, with a thickness of 20 mm, devised to meet the demands of different lifestyles and allowing for a **smooth, continuous material and colour transition** from indoors to outdoors. Novel solutions for a comfortable living environment, enhancing the Evo\_2/E™ range, for a **project approach at one with nature** and the outdoors.

#### „CROSSOVER“-LÖSUNGEN FÜR JEDE UMGEBUNG

**Na.Me ist auch für die Contemporary Landscape ein lückenloses, vielseitiges Projekt.**

Dank dieser Platten mit strukturierter Oberfläche, die in verschiedenen Formaten mit 20 mm Stärke erhältlich sind und zu den verschiedenen Lebensstilen passend entwickelt wurden, erzielt man eine **Kontinuität der Materialien und Farben** zwischen den In- & Outdoorbereichen. Neue Lösungen im Zeichen des Wohnkomforts, die die Produktpalette Evo\_2/E™ bereichern - für eine **Planung in perfekter Harmonie mit der Natur** und den Outdoorbereichen.

#### DES SOLUTIONS « CROSSOVER » POUR CHAQUE ESPACE

**Na.Me est un projet complet et éclectique même pour la création de paysages actuels.**

Des plaques aux surfaces structurées existent en plusieurs formats de 20 mm d'épaisseur, créées en fonction des différents styles de vie, qui permettent d'obtenir une **continuité de la matière et de la couleur entre** les espaces intérieurs et extérieurs. De nouvelles solutions placées sous le signe du confort de la maison viennent enrichir la gamme Evo\_2/E™, pour réaliser des **projets totalement en harmonie avec la nature** et les espaces extérieurs.

#### SOLUCIONES “CROSSOVER” PARA CADA ESPACIO

**Na.Me es un proyecto completo y versátil incluso para el contemporary landscape.**

Las placas de superficie estructurada, disponibles en varios formatos con espesor 20 mm, han sido concebidas en función de diferentes estilos de vida y permiten obtener la **continuidad matérica y cromática** entre interiores y exteriores. Las nuevas soluciones para el confort habitacional enriquecen la gama Evo\_2/E™ y logran un **diseño en total armonía con la naturaleza** y los espacios exteriores.

#### «ПЕРЕКРЕСТНЫЕ» РЕШЕНИЯ ДЛЯ ЛЮБОГО ПРОЕКТА

**Na.Me – это комплексное и многофункциональное решение также и для современного ландшафтного дизайна.**

Плиты со структурированной поверхностью различного формата, толщиной 20 мм, созданные для различных стилей жизни, позволяют добиться единообразия цветов и материалов в отделке внутренних помещений и наружных зон. Новые решения, под знаком повышения комфортности жилых помещений, обогащают гамму Evo\_2/E™ **для проектов в полной гармонии с природой** и ландшафтного дизайна.

#### 每个环境的“交叉”解决方案

**Na.Me系列是一个完整而百搭的系列，包括当代风格的环境装饰。**

结构表面的板材，备有多种不同的规格，厚度为20毫米，根据不同的生活风格而设计，可以在室内和室外环境之间达到**材料和色彩上的连续效果**。这些全新的解决方案，旨在令生活舒适，丰富了Evo\_2/E™系列，令建筑设计与**自然和室外空间完全和谐**。







# BOURGOGNE

FLOOR: BOURGOGNE NE 12 300x600/12"x24" NAT SQ

WALL: BOURGOGNE NE12 300x600/12"x24" NAT SQ - 150x600/6"x24" NAT SQ

DECOR: EMPERADOR SELECTED JW05 Mosaico 36 T 300x300/12"x12" NAT






# JURA BEIGE

FLOOR: JURA BEIGE NE 10 600x600/24"x24" NAT SQ  
WALL: JURA BEIGE NE 10 MATTONE 300x300/12"x12" NAT











OCEAN GREY 


FLOOR: OCEAN GREY NE 13 1200x1200/48"x48" NAT SQ  
WALL: OCEAN GREY NE 13 DECORAZIONE CUSTOM (Composition on demand)





DECORAZIONE CUSTOM È LA SOLUZIONE IDEATA PER PERSONALIZZARE I TUOI SPAZI A RIVESTIMENTO E PAVIMENTO, RENDENDOLI ASSOLUTAMENTE UNICI.

VIENE REALIZZATA SU MISURA IN BASE ALLE DIMENSIONI E AGLI INGOMBRI SPECIFICI (PORTE, FINESTRE, VANI...) DELL'AREA DI INTERESSE, RISPONDENDO IN QUESTO MODO AD OGNI ESIGENZA PROGETTUALE. LA DECORAZIONE CUSTOM VERRÀ CONSEGNATA IMBALLATA SEQUENZIALMENTE, PER AGEVOLARE LE OPERAZIONI DI POSA DEL MATERIALE.



Disponibile - Available for

Jura Beige **NE 10**  
Bourgogne **NE 12**  
Ocean Grey **NE 13**  
Noir Belge **NE 30**  
Gris Belge **NE 31**

#### CUSTOM DECORATION

**Custom Decoration is a solution designed to customise floors and walls and make them truly one-of-a-kind.**

It is made to measure to fit specific dimensions and cater for the openings (doors, windows, rooms...) in the particular area, meeting any floor plan demands. Custom Decoration will be delivered in sequential boxes to facilitate the tiling process.

#### CUSTOM-DEKORATION

**Custom-Dekoration ist die Lösung, die wir uns ausgedacht haben, um die Verkleidungen und Fußböden Ihrer Räume persönlich und absolut einzigartig zu gestalten.**

Sie wird den spezifischen Abmessungen und Ausmaßen (Türe, Fenster, Räume...) des betroffenen Bereichs entsprechend maßgefertigt und stellen daher die Antwort auf alle Anforderungen bei der Planung dar. Die Custom-Dekoration wird in der richtigen Reihenfolge verpackt geliefert, um das Verlegen des Materials zu erleichtern.

#### CUSTOM DÉCORATION

**Custom Décoration est conçue pour personnaliser vos espaces dont elle revêt aussi bien les murs que les sols auxquels elle donne un cachet tout à fait unique.**

Elle est réalisée sur mesure, selon les cotes d'encombrement de l'espace à revêtir, en tenant compte de la présence de portes, fenêtres et autres contraintes, de manière à satisfaire toutes les exigences conceptuelles. Custom Décoration sera livré emballé dans un ordre séquentiel, pour faciliter la réalisation du calepinage.

#### CUSTOM DECORATION

**Custom Decoration es la solución ideal para personalizar los revestimientos y suelos de tus espacios, convirtiéndolos en lugares únicos.**

Es hecha a medida según las medidas y las aberturas específicas (puertas, ventanas, huecos, etc.) de la zona de interés, respondiendo así a todas las necesidades de diseño. Custom Decoration se entregará embalada en forma secuencial para agilizar los trabajos de colocación del material.

#### ДЕКОРАТИВНЫЙ ЭЛЕМЕНТ CUSTOM

**Декоративный элемент – это решение, разработанное для того, чтобы персонализировать пространство стен и пола, сделать его уникальным.**

Он выполняется по заказу исходя из расстояний и особых размеров (двери, окна, ниши и пр) пространства, удовлетворяя, таким образом, любое требование проекта. Декоративный элемент Custom будет отправлен в последовательно упакованном виде с целью облегчить процесс укладки материала.

#### CUSTOM装饰系列。

**Custom（个性化）装饰系列是让您的空间的墙壁和地板装饰个性化的理想解决方案，从而令它们绝对独一无二。**

有关区域根据具体的尺寸和空间（门，窗，房间...），通过这种方式可满足每个设计要求。为了方便材料的铺设施工，Custom装饰系列将按顺序包装交付。



DECORAZIONE  
"CUSTOM"

WALL: OCEAN GREY **NE 13** DECORAZIONE CUSTOM (Composition on demand)





# BONE TRAVERTINE

FLOOR: BONE TRAVERTINE **NE 11** 600x600/24"x24" NAT SQ

WALL: BONE TRAVERTINE **NE 11** 300x600/12"x24" NAT SQ + MOSAICO 36T 300x300/12"x12" NAT







LUMNEZIA 

FLOOR: LUMNEZIA NE 21 300x600/12"x24" NAT SQ - WALL: LUMNEZIA NE 21 150x600/6"x24" NAT SQ  
DECOR: LUMNEZIA NE 21 MATTONE 300x300/12"x12" NAT + MOSAICO 36T 300x300/12"x12" NAT









# NOIRE BELGE

INDOOR FLOOR: NOIRE BELGE **NE 30** 1200x2400/48"x96" NAT SQ

OUTDOOR FLOOR: NOIRE BELGE **NE 30** EVO\_2/E™ ST 600x1200/24"x48" **E** 20 mm



MORBIDE VARIAZIONI CROMATICHE ESALTANO IL COMFORT  
ABITATIVO DI UN GRES PORCELLANATO CHE **RESISTE A TUTTO:**  
**AGLI ACIDI, ALLE MACCHIE, ALLE MODE E ALLA QUOTIDIANITÀ.**

**A SIMPLE MATERIAL WITH NOTHING TO FEAR**

Smooth variations in colour to enhance the comfort of your home, in porcelain stoneware **that fears neither acids nor stains, and remains timelessly stylish.**

**EIN EINFACHES MATERIAL, DAS NICHTS ZU FÜRCHTEN HAT**

Weiche farbliche Variationen tragen zum Wohnkomfort eines Feinsteinzeugs bei, das **schlichtweg allem widersteht: Säuren, Flecken, Moden und dem Alltag.**

**UNE MATIÈRE FACILE ET INTRÉPIDE.**

De douces variations chromatiques valorisent le confort des logements carrelés avec un grès cérame qui **résiste à tout : aux acides, aux taches, aux modes et à la quotidienneté.**

**UNA MATERIA FÁCIL E IMPÁVIDA**

Suaves variaciones cromáticas que hacen resaltar la comodidad ofrecida por un gres porcelánico que **resiste a todo: a los ácidos, a las manchas, a las modas y a la cotidianidad.**

**ПРОСТОЙ МАТЕРИАЛ С ХАРАКТЕРОМ**

Мягкие цветовые комбинации улучшают комфортные условия жилья, там где уложен керамический гранит, **который ко всему устойчив: кислотам, пятнообразованию, моде и обыденности.**

**种简易而耐用的材料。**

柔和的色彩变化增强了居住舒适度，这种瓷质砖耐抗一切：耐酸、耐污、耐用，永不过时。















BOURGOGNE

FLOOR: BOURGOGNE NE 12 EVO\_2/E™ ST SQ 600x600/24"x24" 20mm



# JURA BEIGE NE 10



E 9 mm	1200x2400 / 48"x96" NAT SQ
	1200x1200 / 48"x48" NAT SQ
	600x1200 / 24"x48" NAT SQ
	600x600 / 24"x24" NAT SQ
E 20 mm	300x600 / 12"x24" NAT SQ 300x600 / 12"x24" BC SQ
	150x600 / 6"x24" NAT SQ
	225x225 / 9"x9" ST SQ
	225x450 / 9"x18" ST SQ
E 20 mm	600x1200 / 24"x48" ST SQ
	600x600 / 24"x24" ST SQ
	450x900 / 18"x36" ST SQ

Stucchi consigliati Recommended grouts		
KERAKOLL	02 Grigio Luce	
MAPEI	111 Grigio Argento	
LATICRETE	88 Silver Shadow	



# BONE TRAVERTINE NE 11



E 9 mm	600x1200 / 24"x48" NAT SQ
	600x600 / 24"x24" NAT SQ
	300x600 / 12"x24" NAT SQ 300x600 / 12"x24" BC SQ
	150x600 / 6"x24" NAT SQ
E 20 mm	225x225 / 9"x9" ST SQ
	225x450 / 9"x18" ST SQ

Stucchi consigliati Recommended grouts		
KERAKOLL	02 Grigio Luce	
MAPEI	111 Grigio Argento	
LATICRETE	88 Silver Shadow	





# BOURGOGNE NE 12



**E 9 mm**

1200x2400 / 48"x96"
NAT SQ

1200x1200 / 48"x48"
NAT SQ

600x1200 / 24"x48"
NAT SQ

600x600 / 24"x24"
NAT SQ

300x600 / 12"x24" NAT SQ
300x600 / 12"x24" BC SQ

150x600 / 6"x24"
NAT SQ

**E 20 mm**

225x225 / 9"x9"
ST SQ

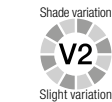
225x450 / 9"x18"
ST SQ

600x1200 / 24"x48"
ST SQ

600x600 / 24"x24"
ST SQ

450x900 / 18"x36"
ST SQ

	<b>Stucchi consigliati</b> Recommended grouts	
KERAKOLL	03 Grigio Perla	
MAPEI	110 Manhattan	
LATICRETE	89 Smoke Grey	



# OCEAN GREY NE 13



**E 9 mm**

1200x2400 / 48"x96"
NAT SQ

1200x1200 / 48"x48"
NAT SQ

600x1200 / 24"x48"
NAT SQ

600x600 / 24"x24"
NAT SQ

300x600 / 12"x24" NAT SQ
300x600 / 12"x24" BC SQ

150x600 / 6"x24"
NAT SQ

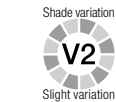
**E 20 mm**

600x1200 / 24"x48"
ST SQ

600x600 / 24"x24"
ST SQ

450x900 / 18"x36"
ST SQ

	<b>Stucchi consigliati</b> Recommended grouts	
KERAKOLL	04 Grigio Ferro	
MAPEI	112 Grigio Medio	
LATICRETE	78 Sterling Silver	





# SWISS GREY NE 20



E 9 mm

600x1200 / 24"x48"  
NAT SQ

600x600 / 24"x24"  
NAT SQ

300x600 / 12"x24" NAT SQ  
300x600 / 12"x24" BC SQ

150x600 / 6"x24"  
NAT SQ

E 20 mm

225x225 / 9"x9"  
ST SQ

225x450 / 9"x18"  
ST SQ

600x1200 / 24"x48"  
ST SQ

600x600 / 24"x24"  
ST SQ

450x900 / 18"x36"  
ST SQ



**Stucchi consigliati**  
Recommended grouts

KERAKOLL	04 Grigio Ferro
MAPEI	113 Grigio Cemento
LATICRETE	34 Sand Stone



# LUMNEZIA NE 21



E 9 mm

600x1200 / 24"x48"  
NAT SQ

600x600 / 24"x24"  
NAT SQ

300x600 / 12"x24" NAT SQ  
300x600 / 12"x24" BC SQ

150x600 / 6"x24"  
NAT SQ

E 20 mm

600x1200 / 24"x48"  
ST SQ

600x600 / 24"x24"  
ST SQ

450x900 / 18"x36"  
ST SQ



**Stucchi consigliati**  
Recommended grouts

KERAKOLL	05 Antracite
MAPEI	114 Antracite
LATICRETE	45 Raven





# OVERCAST NE 22



9 mm

600x1200 / 24"x48"  
NAT SQ

600x600 / 24"x24"  
NAT SQ

300x600 / 12"x24" NAT SQ  
300x600 / 12"x24" BC SQ

150x600 / 6"x24"  
NAT SQ

20 mm

600x1200 / 24"x48"  
ST SQ

600x600 / 24"x24"  
ST SQ

450x900 / 18"x36"  
ST SQ



**Stucchi consigliati**  
Recommended grouts

KERAKOLL	04 Grigio Ferro
MAPEI	112 Grigio Medio
LATICRETE	78 Sterling Silver



# NIGHTFALL NE 23



9 mm

600x1200 / 24"x48"  
NAT SQ

600x600 / 24"x24"  
NAT SQ

300x600 / 12"x24" NAT SQ  
300x600 / 12"x24" BC SQ

150x600 / 6"x24"  
NAT SQ

20 mm

600x1200 / 24"x48"  
ST SQ

600x600 / 24"x24"  
ST SQ

450x900 / 18"x36"  
ST SQ



**Stucchi consigliati**  
Recommended grouts

KERAKOLL	05 Antracite
MAPEI	114 Antracite
LATICRETE	45 Raven





# NOIR BELGE NE 30

E 6 mm	1600x3200 / 63"x120" NAT SQ
	1600x1600 / 63"x63" NAT SQ
E 12 mm	1200x2780 / 48"x110" NAT SQ
E 9 mm	1620x3240 / 63"x120" SLK NO SQ
	1200x2400 / 48"x96" NAT SQ
	1200x1200 48"x48" NAT SQ
	600x1200 / 24"x48" NAT SQ
	600x600 /24"x24" NAT SQ
	300x600 / 12"x24" NAT SQ 300x600 / 12"x24" BC SQ
E 20 mm	150x600 6"x24" NAT SQ
	1200x2400 / 48"x96" SLK / SLK NO SQ
E 20 mm	225x225 / 9"x9" ST SQ
	225x450 / 9"x18" ST SQ
	600x600 / 24"x24" ST SQ
	450x900 / 18"x36" ST SQ
	600x1200 / 24"x48" ST SQ
	1200x1200 / 48"x48" ST SQ

	<b>Stucchi consigliati</b> Recommended grouts	
	KERAKOLL	05 Antracite
	MAPEI	114 Antracite
	LATICRETE	45 Raven



# GRIS BELGE NE 31

E 6 mm	1600x3200 / 63"x120" NAT SQ
	1600x1600 / 63"x63" NAT SQ
E 12 mm	1200x2780 / 48"x110" NAT SQ
E 9 mm	1620x3240 / 63"x120" SLK NO SQ
	1200x2400 / 48"x96" NAT SQ
	1200x1200 48"x48" NAT SQ
	600x1200 / 24"x48" NAT SQ
	600x600 /24"x24" NAT SQ
	300x600 / 12"x24" NAT SQ 300x600 / 12"x24" BC SQ
E 20 mm	150x600 6"x24" NAT SQ
	1200x2400 / 48"x96" SLK / SLK NO SQ
E 20 mm	225x225 / 9"x9" ST SQ
	225x450 / 9"x18" ST SQ
	600x600 / 24"x24" ST SQ
	450x900 / 18"x36" ST SQ
	600x1200 / 24"x48" ST SQ
	1200x1200 / 48"x48" ST SQ

	<b>Stucchi consigliati</b> Recommended grouts	
	KERAKOLL	04 Grigio Ferro
	MAPEI	113 Grigio Cemento
	LATICRETE	34 Sand Stone



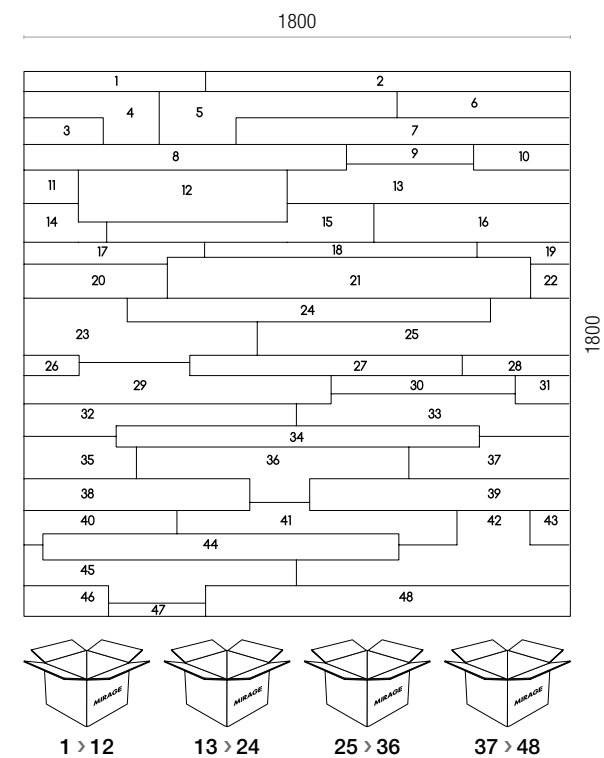




# DECORAZIONE "CUSTOM"

DECORAZIONE CUSTOM È LA SOLUZIONE IDEATA PER PERSONALIZZARE I TUOI SPAZI A RIVESTIMENTO E PAVIMENTO, RENDENDOLI ASSOLUTAMENTE UNICI.

VIENE REALIZZATA SU MISURA IN BASE ALLE DIMENSIONI E AGLI INGOMBRI SPECIFICI (PORTE, FINESTRE, VANI...) DELL'AREA DI INTERESSE, RISPONDENDO IN QUESTO MODO AD OGNI ESIGENZA PROGETTUALE. LA DECORAZIONE CUSTOM VERRÀ CONSEGNATA IMBALLATA SEQUENZIALMENTE, PER AGEVOLARE LE OPERAZIONI DI POSA DEL MATERIALE.



## CUSTOM DECORATION

Custom Decoration is a solution designed to customise floors and walls and make them truly one-of-a-kind.

It is made to measure to fit specific dimensions and cater for the openings (doors, windows, rooms...) in the particular area, meeting any floor plan demands. Custom Decoration will be delivered in sequential boxes to facilitate the tiling process.

## CUSTOM DECORATION

Custom Decoration es la solución ideal para personalizar los revestimientos y suelos de tus espacios, convirtiéndolos en lugares únicos.

Es hecha a medida según las medidas y las aberturas específicas (puertas, ventanas, huecos, etc.) de la zona de interés, respondiendo así a todas las necesidades de diseño. Custom Decoration se entregará embalada en forma secuencial para agilizar los trabajos de colocación del material.

## CUSTOM-DEKORATION

Custom-Dekoration ist die Lösung, die wir uns ausgedacht haben, um die Verkleidungen und Fußböden Ihrer Räume persönlich und absolut einzigartig zu gestalten.

Sie wird den spezifischen Abmessungen und Ausmaßen (Türe, Fenster, Räume...) des betroffenen Bereichs entsprechend maßgefertigt und stellen daher die Antwort auf alle Anforderungen bei der Planung dar. Die Custom-Dekoration wird in der richtigen Reihenfolge verpackt geliefert, um das Verlegen des Materials zu erleichtern.

## ДЕКОРАТИВНЫЙ ЭЛЕМЕНТ CUSTOM

Декоративный элемент – это решение, разработанное для того, чтобы персонализировать пространство стен и пола, сделать его уникальным.

Он выполняется по заказу исходя из расстояний и особых размеров (двери, окна, ниши и пр) пространства, удовлетворяя, таким образом, любое требование проекта. Декоративный элемент Custom будет отправлен в последовательно упакованном виде с целью облегчить процесс укладки материала.

## CUSTOM DÉCORATION

Custom Décoration est conçue pour personnaliser vos espaces dont elle revêt aussi bien les murs que les sols auxquels elle donne un cachet tout à fait unique.


Elle est réalisée sur mesure, selon les cotes d'encombrement de l'espace à revêtir, en tenant compte de la présence de portes, fenêtres et autres contraintes, de manière à satisfaire toutes les exigences conceptuelles.

Custom Décoration sera livré emballé dans un ordre séquentiel, pour faciliter la réalisation du calepinage.

## CUSTOM装饰系列。

Custom (个性化) 装饰系列是让您的空间的墙壁和地板装饰个性化的理想解决方案，从而令它们绝对独一无二。

有关区域根据具体的尺寸和空间（门，窗，房间...），通过这种方式可满足每个设计要求。为了方便材料的铺设施工，Custom装饰系列将按顺序包装交付。



Disponibile - Available for



Jura Beige **NE 10**



Bourgogne **NE 12**



Ocean Grey **NE 13**



Noir Belge **NE 30**



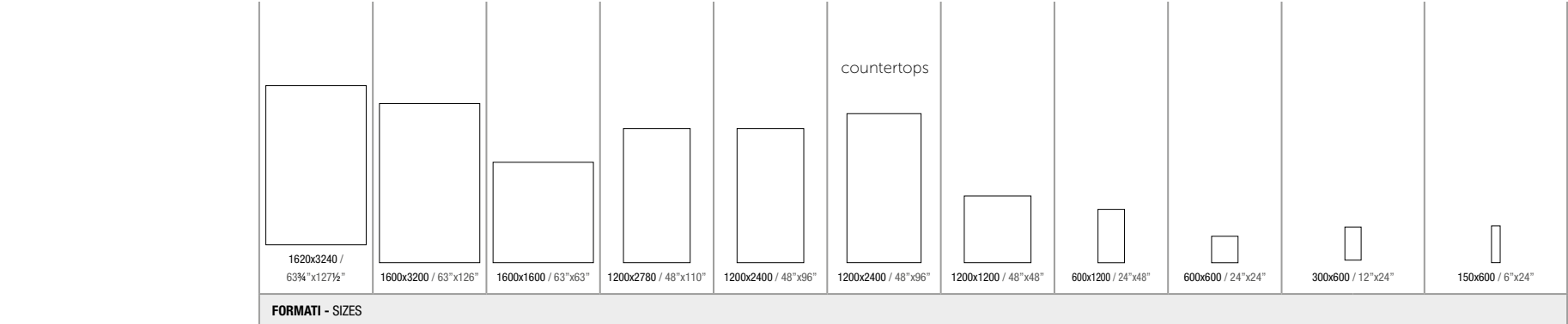
Gris Belge **NE 31**




RIASSUNTIVO FORMATI E IMBALLI

Summary of sizes and packaging - Übersicht über Formate und Verpackungen - Récapitulatif formats et emballages

Sinóptico de formatos y embalajes - Краткая информация о форматах и упаковках - 规格和包装概述

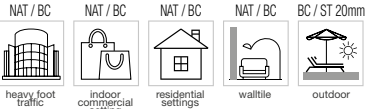


SPESSORE - THICKNESS		☐ 12 mm	☐ 6 mm	☐ 6 mm	☐ 6 mm	☐ 9 mm	☐ 20 mm	☐ 9 mm	☐ 9 mm	☐ 9 mm	☐ 9 mm	☐ 9 mm	☐ 9 mm
SUPERFICIE - SURFACE		NAT NO SQ	NAT SQ	NAT SQ	NAT SQ	NAT SQ	SLK NO SQ	NAT SQ	NAT SQ	NAT SQ	NAT SQ	BC SQ	NAT SQ
BOX 1	 Jura Beige NE 10	-	-	-	-	SJ05	-	SI83	TS81	TD62	TD30	TD31	SI24
	 Bone Travertine NE 11	-	-	-	-	-	-	-	TS82	TD63	TD33	TD32	SI25
	 Bourgogne NE 12	-	-	-	-	SJ06	-	SI84	TS83	TD64	TD35	TD34	SI26
	 Ocean Grey NE 13	-	-	-	-	SJ07	-	SI85	TS84	TD65	TD37	TD36	SI27

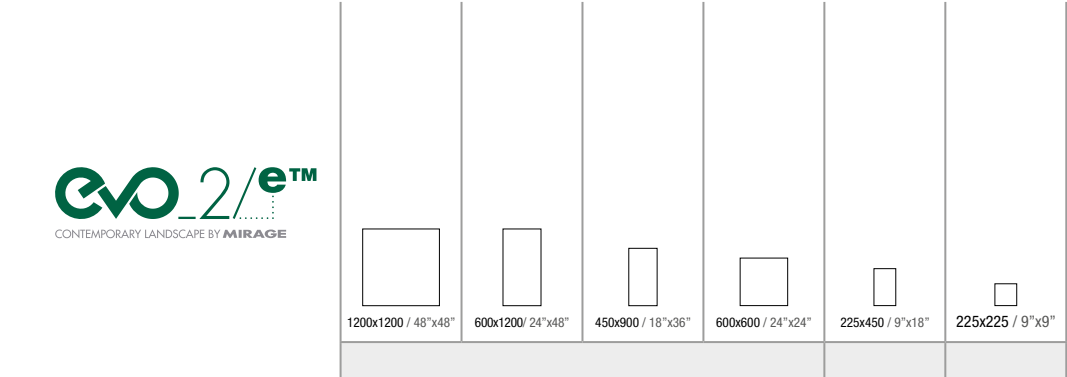
BOX 2	Swiss grey NE 20	-	-	-	-	-	-	-	TS85	TD67	TD40	TD39	SI29
	Lumnezia NE 21	-	-	-	-	-	-	-	TS86	TD68	TD42	TD41	SI30
	Overcast NE 22	-	-	-	-	-	-	-	TS87	TD69	TD44	TD43	A
	Nightfall NE 23	-	-	-	-	-	-	-	TS88	TD70	TD46	TD45	A

BOX 3	Noir belge NE 30	TP99	TQ44	TU04	UF83	SJ08	TT79	SI86	TS89	TD71	TD48	TD47	TM15
	Gris belge NE 31	TQ00	TQ45	TU05	UH52	SJ09	TT80	SI87	TS90	TD72	TD50	TD49	TE89

	Peso lordo per scatola Gross weight per box - Bruttogewicht pro Karton Poids brut par boîte - Peso bruto por caja Вес брутто коробки - 每箱毛重	Please refer to <b>www.mirage.it</b>	61,56	32,29	23,07	26,18	26,18	26,92
	Pezzi per scatola Pieces for box - Stück pro Karton Pièces pour boîte - Piezas por caja Штук в коробке - 每箱件数		2	2	3	7	7	14
	mq. scatola mq. box - mq. Karton mq. boîte - mq. caja Кв.м в коробке - 每箱平方米数		2,88	1,44	1,08	1,26	1,26	1,26
	Scatole / full pallet Boxes / full pallet - Stück / volle Palette Pièces / palette complete - Cajas / pallet completo Коробок в паллете- 箱/托盘		16	35	40	40	40	40
	mq./pallet		46,08	50,40	43,20	50,40	50,40	50,40



BOX 1			BOX 2			BOX 3		
NAT	BC	ST 20mm	NAT	BC	ST 20mm	NAT	BC	ST 20mm
R9 SKID Resistance	R11 SKID Resistance	R11 SKID Resistance	R10 SKID Resistance	R11 SKID Resistance	R11 SKID Resistance	R9 SKID Resistance	R11 SKID Resistance	R11 SKID Resistance



FORMATI - SIZES							
SPESSORE - THICKNESS		20 mm			20 mm		
SUPERFICIE - SURFACE		ST SQ			ST SQ		
BOX 1	Jura Beige NE 10	-	ST15	ST06	SS94	A	A
	Bone Travertine NE 11	-	-	-	-	A	A
	Bourgogne NE 12	-	ST16	ST07	SS96	A	A
	Ocean Grey NE 13	-	ST17	ST08	SS97	-	-

BOX 2	Swiss grey NE 20	-	SG25	SD06	SD04	A	A
	Lumnezia NE 21	-	SG26	SD07	SD05	-	-
	Overcast NE 22	-	ST76	ST78	ST74	-	-
	Nightfall NE 23	-	ST77	ST79	ST75	-	-

BOX 3	Noir belge NE 30	TT71	ST18	ST09	SS99	-	-
	Gris belge NE 31	TS27	ST19	ST10	ST00	-	-

	Peso lordo per scatola Gross weight per box - Bruttogewicht pro Karton Poids brut par boîte - Peso bruto por caja Вес брутто коробки - 每箱毛重	67,50	33,40	37,00	32,57	-	-
	Pezzi per scatola Pieces for box - Stück pro Karton Pièces pour boîte - Piezas por caja Штук в коробке - 每箱件数	1	1	2	2	-	-
	mq. scatola mq. box - mq. Karton mq. boîte - mq. caja Кв.м в коробке - 每箱平方米数	1,44	0,72	0,81	0,72	-	-
	Scatole / full pallet Boxes / full pallet - Stück / volle Palette Pièces / palette complete - Cajas / pallet completo Коробок в паллете- 箱/托盘	20	35	27	30	-	-
	mq./pallet	28,80	14,40	21,87	21,60	-	-



RIASSUNTIVO FORMATI E IMBALLI

Summary of sizes and packaging - Übersicht über Formate und Verpackungen - Récapitulatif formats et emballages

Sinóptico de formatos y embalajes - Краткая информация о форматах и упаковках - 规格和包装概述

RIASSUNTIVO FORMATI E IMBALLI

Summary of sizes and packaging - Übersicht über Formate und Verpackungen - Récapitulatif formats et emballages

Sinóptico de formatos y embalajes - Краткая информация о форматах и упаковках - 规格和包装概述

NAT / BC

heavy foot traffic

NAT / BC

indoor commercial setting

NAT / BC

residential settings

NAT / BC

walltile

BC / ST 20mm

outdoor

Shade variation

V2

Slight variation

BOX 1

NAT

R9

SKID Resistance

BC

R11

Resistance

ST 20mm

R11

Resistance

BOX 2

NAT

R10

Resistance

BC

R11

Resistance

ST 20mm

R11

Resistance

BOX 3

NAT

R9

Resistance

BC

R11

Resistance

ST 20mm

R11

Resistance

		<div><div><div>(36 tessere)</div><div></div><div>Mosaico 36T *</div><div>300x300 36 Tessere 5x5 2"x2" on 12"x12" Mesh</div></div></div>	<div><div><div>Mattoncino *</div><div></div><div>300x300 Tessere 2.5x5 1"x2" on 12"x12" Mesh</div></div></div>	<div><div><div>Mattone *</div><div></div><div>300x300 Tessere 5x10 2"x4" on 12"x12" Mesh</div></div></div>	<div><div><div>Portnoy *</div><div></div><div>300x300 12"x12"</div></div></div>	<div><div><div>Stroken ***</div><div></div><div>200x600 8"x24"</div><div>150x600 6"x24"</div><div>100x600 4"x24"</div><div>50x600 2"x24"</div></div></div>				<div><div><div>Battiscopa</div><div></div><div>40x600 1 3/5" x24"</div></div></div>	<div><div><div>Battiscopa **</div><div></div><div>72x600 2 7/8" x24"</div></div></div>	<div><div><div>Gradino B</div><div></div><div>330x600 13 1/5" x24"</div></div></div>	<div><div><div>Gradino B</div><div></div><div>330x1200 13 1/5" x48"</div></div></div>	<div><div><div>Gradino B Angolare</div><div></div><div>330x330 13 1/5" x13 1/5"</div></div></div>	<div><div><div>Gradino A **</div><div></div><div>300x600 12"x24"</div></div></div>	<div><div><div>Gradino A **</div><div></div><div>300x1200 12"x48"</div></div></div>	<div><div><div>Gradino G</div><div></div><div>3000x6000 12"x24"</div></div></div>	<div><div><div>Gradino G</div><div></div><div>3000x6000 12"x24"</div></div></div>		
DECORI - DECORS																				
SUPERFICIE - SURFACE		NAT	NAT	NAT	NAT	NAT	NAT	NAT	NAT	NAT	NAT	NAT	NAT	NAT	BC	NAT	NAT	BC		
BOX 1	<div></div>	Jura Beige NE 10	SE27	SE37	SE17	SE47	-	-	-	-	SH55	SH39	SZ07	A	A	S085	TF23	A	A	
	<div></div>	Bone Travertine NE 11	SE28	SE38	SE18	SE48	-	-	-	-	SH56	SH40	SQ35	A	A	S086	A	A	A	
	<div></div>	Bourgogne NE 12	SE29	SE39	SE19	SE49	-	-	-	-	SH57	SH41	SS42	A	TC30	S087	TH12	A	A	
	<div></div>	Ocean Grey NE 13	SE30	SE40	SE20	SE50	-	-	-	-	SH58	SH42	SV87	A	A	S088	A	A	A	
BOX 2	<div></div>	Swiss grey NE 20	SE35	SE45	SE25	SE55	-	-	-	-	SH69	SH53	SI15	A	A	S089	A	-	A	A
	<div></div>	Lumnezia NE 21	SE36	SE46	SE26	SE56	-	-	-	-	SH70	SH54	SR73	A	A	S090	A	-	A	A
	<div></div>	Overcast NE 22	SU99	SV01	SU97	SV03	-	-	-	-	SU95	SU93	TB59	A	TB57	TB49	A	-	A	A
	<div></div>	Nightfall NE 23	SV00	SV02	SU98	SV04	-	-	-	-	SU96	SU94	TB60	A	TB58	TB50	A	-	A	A
BOX 3	<div></div>	Noir belge NE 30	SE32	SE42	SE22	SE52	SE63	SE66	SE69	SE72	SH60	SH44	A	A	A	S091	A	A	A	A
	<div></div>	Gris belge NE 31	SE33	SE43	SE23	SE53	SE64	SE67	SE70	SE73	SH61	SH45	SQ96	A	A	S092	A	A	A	A

<div><div><div></div><div>Peso lordo per scatola</div><div>Gross weight per box - Bruttogewicht pro Karton</div><div>Poids brut par boîte - Peso bruto por caja</div><div>Бес брутто коробки - 每箱毛重</div></div></div>	12,40	20,40	17,02	12,82	8,71	8,71	5,40	11,00	22,00	24,40	13,80	24,90	18,66	25,78	1,40
<div><div><div></div><div>Pezzi per scatola</div><div>Pieces for box - Stück pro Karton</div><div>Pièces pour boîte - Piezas por caja</div><div>Штык в коробке - 每箱件数</div></div></div>	6	10	6	6	6	12	10	10	4	2	4	7	2	30	12
<div><div><div></div><div>mq. scatola</div><div>mq. box - mq. Karton</div><div>mq. boîte - mq. caja</div><div>Кв.м в коробке - 每箱平方米数</div></div></div>	0,54	0,90	0,72	0,54	0,36	0,36	0,24	-	0,79	0,79	0,44	1,26	0,72	-	-
<div><div><div></div><div>Scatole / full pallet</div><div>Boxes / full pallet - Stück / volle Palette</div><div>Pièces / palette complete - Cajas / pallet completo</div><div>Коробок в паллете- 箱/托盘</div></div></div>	60	30	-	-	-	-	60	80	20	-	20	32	-	60	12
<div><div><div></div><div>mq./pallet</div></div></div>	32,4	27	-	-	-	-	14,4	-	15,8	-	8,8	40,32	-	-	-

\* **Decoro su rete** - Mesh-backed decoration  
Dekor auf Netz - Décor sur filet  
Decoración en red - Декор в сети

\*\* **Finitura a becco di civetta** - One-round edge shaping  
Ausführung mit Eckabrundung - Façonnage à bord rond  
Acabado canto romo - Плитка с завалом





\*\*\* **200x600 / 8"x24" NAT 25% (3 pezzi per scatola** - 3 pieces in a box)  
**150x600 / 6"x24" NAT 37,5% (6 pezzi per scatola** - 6 pieces in a box)  
**100x600 / 4"x24" NAT 12,5% (3 pezzi per scatola** - 3 pieces in a box)  
**50x600 / 2"x24" NAT 25% (12 pezzi per scatola** - 12 pieces in a box)

**A: Disponibile** - Available - Lieferbar - Disponible - Disponible - Доступный



RIASSUNTIVO FORMATI E IMBALLI 1200X1200 / 48”X48” E 1200X2400 / 48”X96”



SUMMARY OF SIZES AND PACKAGING  
ÜBERSICHT ÜBER FORMATE UND VERPACKUNGEN  
RÉCAPITULATIF FORMATS ET EMBALLAGES  
SINÓPTICO DE FORMATOS Y EMBALAJES  
Краткая информация о форматах и упаковках

								
Imballo Packaging	Cassa 1200x2400: Ingombro: 268x135,6x35,8 cm Peso: 82 kg  Crate 1200x2400: Overall dimensions: 268x135,6x35,8 cm Weight: 82 kg		Pallet + parietali 1200x1200: Ingombro: 143x123x63 cm Peso: 53 kg  Pallet + sides 1200x1200: Overall dimensions: 143x123x63 cm Weight: 53 kg		Cavalletto da 36 lastre Ingombro: 250x75x159 cm Peso: 1550 kg  Stand containing 36 slabs Overall dimensions: 250x75x159 cm Weight: 155 kg		Cavalletto da 20 scatole Ingombro: 75x130x158 cm Peso: 60 kg  Stand containing 20 boxes Overall dimensions: 75x130x158 cm Weight: 60 kg	
Formato Dimension	1200x2400x9	1200x2400x20	1200x1200x9	1200x1200x20	1200x2400x9	1200x2400x20	1200x1200x9	1200x1200x20

Kg pezzo Kg piece	58	134	29	67	58	134	29	67
Pezzi Pieces	18	8	32	18	36	18	40	18
Scatole Boxes	-	-	16	18	-	-	20	18
Mq Sqm	51,84	23,04	46,08	25,92	103,68	46,08	57,60	25,92
Kg Kg	1126	1156	967	1403	2243	2302	1220	1268
Tipo imballo Type of packaging	-		Scatola  Box		-		Scatola  Box	
Note Notes	<b>Carico su camion:</b> - sovrapponibilità max. su camion n.5 casse; - max. 20 casse su camion (5 spazi) compatibilmente con i limiti di peso totale; - possibilità di affiancare a ciascuna pila nr. 2 europallet;  <b>Loading on truck:</b> - stacks of no more than 5 crates; - max. 20 crates per truck (5 spaces) in accordance with the total weight limits; - possibility to place 2 europallets adjacent to each stack;		<b>Carico su camion:</b> - sovrapponibilità max. su camion n.3 casse (si consiglia n.2 casse); - max. 24 casse su camion (8 spazi) compatibilmente con i limiti di peso totale;  <b>Loading on truck:</b> - stacks of no more than 3 crates (we recommend only 2); - max. 24 crates per truck (8 spaces) in accordance with the total weight limits;		<b>Carico su camion:</b> - max. 15 cavalletti su camion (15 spazi) compatibilmente con i limiti di peso totale;  <b>Loading on truck:</b> - max. 15 stands per truck (15 spaces) in accordance with the total weight limits;		<b>Carico su camion:</b> - max. 30 cavalletti su camion (30 spazi) compatibilmente con i limiti di peso totale;  <b>Loading on truck:</b> - max. 30 stands per truck (30 spaces) in accordance with the total weight limits;	

RIASSUNTIVO FORMATI E IMBALLI 1200X2780 / 48”X109”

SUMMARY OF SIZES AND PACKAGING  
ÜBERSICHT ÜBER FORMATE UND VERPACKUNGEN  
RÉCAPITULATIF FORMATS ET EMBALLAGES  
SINÓPTICO DE FORMATOS Y EMBALAJES  
Краткая информация о форматах и упаковках

		
Imballo Packaging	Cassa 1200x2780: Ingombro: 291,6x144,5x33,8 cm Peso: 88 kg  Crate 1200x2400: Overall dimensions: 291,6x144,5x33,8 cm Weight: 88 kg	Cavalletto da 36 lastre Ingombro: 290x75x159 cm Peso: 96 kg  Stand containing 36 slabs Overall dimensions: 290x75x159 cm Weight: 96 kg
Formato Dimension	1200x2780x6	1200x2780x6

Kg pezzo Kg piece	50	50
Pezzi Pieces	18	36
Scatole Boxes	-	-
Mq Sqm	59,94	119,88
Kg Kg	988	1896
Tipo imballo Type of packaging	-	-
Note Notes	<b>Carico su camion:</b> - sovrapponibilità max. su camion n.5 casse; - max. 20 casse su camion (5 spazi) compatibilmente con i limiti di peso totale; - possibilità di affiancare a ciascuna pila nr. 2 europallet;  <b>Loading on truck:</b> - stacks of no more than 5 crates; - max. 20 crates per truck (5 spaces) in accordance with the total weight limits; - possibility to place 2 europallets adjacent to each stack;	<b>Carico su camion:</b> - max. 12 cavalletti su camion (12 spazi) compatibilmente con i limiti di peso totale;  <b>Loading on truck:</b> - max. 12 stands per truck (12 spaces) in accordance with the total weight limits;



RIASSUNTIVO FORMATI E IMBALLI 1600X1600 / 63”X63” 1600X3200 / 63”X126” E 1620X3240 / 63¾”X127½”

SUMMARY OF SIZES AND PACKAGING  
ÜBERSICHT ÜBER FORMATE UND VERPACKUNGEN  
RÉCAPITULATIF FORMATS ET EMBALLAGES  
SINÓPTICO DE FORMATOS Y EMBALAJES  
Краткая информация о форматах и упаковках

											
Imballo Packaging	Cassa 1600x1600	Cassa 1600x3200	Cassa 1600x3200	Cavalletto da 24 lastre TIPO 1*	Cavalletto da 48 lastre TIPO 2*	Cavalletto da 20 lastre TIPO 1*	Cavalletto da 42 lastre TIPO 2*	Cavalletto da 10 lastre TIPO 1*	Cavalletto da 22 lastre TIPO 2*	Cavalletto da 42 lastre	Cavalletto da 22 lastre
	Crate 1600x1600	Crate 1600x3200	Crate 1600x3200	Stand containing 24 slabs TYPE 1*	Stand containing 48 slabs TYPE 2*	Stand containing 20 slabs TYPE 1*	Stand containing 42 slabs TYPE 2*	Stand containing 10 slabs TYPE 1*	Stand containing 22 slabs TYPE 2*	Stand containing 42 slabs	Stand containing 22 slabs
Ingombro Overall dimensions	183x174x41 cm	344x175x37 cm	344x175x37 cm	170x75x200 cm	170x75x200 cm	330x75x200 cm	330x75x200 cm	330x75x200 cm	330x75x200 cm	335x75x195 cm	330x75x200 cm
Peso Weight	91 kg	139 kg	139 kg	103 kg	103 kg	206 kg	206 kg	206 kg	206 kg	176 kg	176 kg
Formato Dimension	1600x1600x6	1600x3200x6	1600x3200x12	1600x1600x6	1600x1600x6	1600x3200x6	1600x3200x6	1600x3200x12	1600x3200x12	1600x3200x6	1600x3200x12

Kg pezzo Kg piece	38	76	148	38	38	76	76	148	148	76	148
Pezzi Pieces	24	14	8	24	48	20	42	10	22	42	22
Scatole Boxes	-	-	-	-	-	-	-	-	-	-	-
Mq Sqm	61,44	71,68	40,96	61,44	122,88	102,4	215,04	51,20	112,64	215,04	112,64
Kg Kg	1003	1203	1323	1015	1927	1722	3389	1686	3462	3333	3432
Tipo imballo Type of packaging	-	-	-	-	-	-	-	-	-	-	-
Note Notes	<b>Carico su camion:</b> - sovrapposibilità max. su camion n.4 casse; - max. 28 casse su camion (7 spazi) compatibilmente con i limiti di peso totale;  <b>Loading on truck:</b> - stacks of no more than 4 crates; - max. 28 crates per truck (7 spaces) in accordance with the total weight limits;	<b>Carico su camion:</b> - sovrapposibilità max. su camion n.5 casse; - max. 15 casse su camion (3 spazi) compatibilmente con i limiti di peso totale; - possibilità di affiancare a ciascuna pila nr. 2 spazi pallet tipo 63 cm x 123 cm ;  <b>Loading on truck:</b> - stacks of no more than 5 crates; - max. 15 crates per truck (3 spaces) in accordance with the total weight limits; - possibility to place 2 pallets (type 63 cm x 123 cm) adjacent to each stack;	<b>Carico su camion:</b> - sovrapposibilità max. su camion n.5 casse; - max. 15 casse su camion (3 spazi) compatibilmente con i limiti di peso totale; - possibilità di affiancare a ciascuna pila nr. 2 spazi pallet tipo 63 cm x 123 cm ;  <b>Loading on truck:</b> - stacks of no more than 5 crates; - max. 15 crates per truck (3 spaces) in accordance with the total weight limits; - possibility to place 2 pallets (type 63 cm x 123 cm) adjacent to each stack;	- Per ragioni di ottimizzazione spazi, in questo cavalletto possono essere inserite anche 48 lastre.  <b>Carico su camion:</b> - max. 21 cavalletti su camion (21 spazi) compatibilmente con i limiti di peso totale;  - In order to optimize spaces this stand can hold up to 48 slabs.  <b>Loading on truck:</b> - max. 21 stands per truck (21 spaces) in accordance with the total weight limits;	<b>Carico su camion:</b> - max. 21 cavalletti su camion (21 spazi) compatibilmente con i limiti di peso totale;  <b>Loading on truck:</b> - max. 21 stands per truck (21 spaces) in accordance with the total weight limits;	- Per ragioni di ottimizzazione spazi, in questo cavalletto possono essere inserite anche 42 lastre.  <b>Carico su camion:</b> - max. 9 cavalletti su camion (9 spazi) compatibilmente con i limiti di peso totale;  - In order to optimize spaces this stand can hold up to 42 slabs.  <b>Loading on truck:</b> - max. 9 stands per truck (9 spaces) in accordance with the total weight limits;	<b>Carico su camion:</b> - max. 9 cavalletti su camion (9 spazi) compatibilmente con i limiti di peso totale;  <b>Loading on truck:</b> - max. 9 stands per truck (9 spaces) in accordance with the total weight limits;	- Per ragioni di ottimizzazione spazi, in questo cavalletto possono essere inserite anche 22 lastre.  <b>Carico su camion:</b> - max. 9 cavalletti su camion (9 spazi) compatibilmente con i limiti di peso totale;  - In order to optimize spaces this stand can hold up to 22 slabs.  <b>Loading on truck:</b> - max. 9 stands per truck (9 spaces) in accordance with the total weight limits;	<b>Carico su camion:</b> - max. 9 cavalletti su camion (9 spazi) compatibilmente con i limiti di peso totale;  <b>Loading on truck:</b> - max. 9 stands per truck (9 spaces) in accordance with the total weight limits;	<b>Carico su camion:</b> - max. 9 cavalletti su camion (9 spazi) compatibilmente con i limiti di peso totale;  <b>Loading on truck:</b> - max. 9 stands per truck (9 spaces) in accordance with the total weight limits;	<b>Carico su camion:</b> - max. 9 cavalletti su camion (9 spazi) compatibilmente con i limiti di peso totale;  <b>Loading on truck:</b> - max. 9 stands per truck (9 spaces) in accordance with the total weight limits;



BIG SIZES - 1200x1200 / 1200x2400 / 1200x2780 / 1600x1600 / 1600x3200 / 1620x3240

Container 20 piedi / 20' Container - 5,90 x 2,32 x 2,35(h) m		Mq / Sqm		Peso / Weight (Ton)	
		9 mm	20 mm	9 mm	20 mm
Full 1200x2400	nr. 11 casse/crates 1200x2400 + 2 cavalletti/stands 1200x2400	778	346	17	17
Full 1200x1200	nr. 12 casse/crates 1200x1200 + 5 cavalletti/stands 1200x1200	979	490	21	21

		6 mm	12 mm	6 mm	12 mm
Full 1200x2780	nr. 11 casse/crates 1200x2780 + 2 cavalletti/stands 1200x2780	901	-	15	-
Full 1600x3200	nr. 5 casse/crates 1600x3200 (+ 5 spazi/spaces 80 cm x 120 cm)	358	205	6	7
Full 1600x3200	nr. 3 cavalletti tipo 1/stands type 1 1600x3200 (+ 5 spazi/spaces 80 cm x 120 cm)	307	154	5	5
Full 1600x3200	nr. 3 cavalletti tipo 2/stands type 2 1600x3200 (+ 5 spazi/spaces 80 cm x 120 cm)	645	338	10	10
Full 1600x1600	nr. 15 casse/crates 1600x1600 (+ 1 spazio/space 63 cm x 123 cm)	922	-	15	-
Full 1600x1600	nr. 10 cavalletti tipo 1/stands type 1 1600x1600	614	-	10	-
Full 1600x1600	nr. 10 cavalletti tipo 2/stands type 2 1600x1600	1229	-	19	-

Container 40 piedi / 40' Container - 11,90 x 2,32 x 2,35(h) m		Mq / Sqm		Peso / Weight (Ton)	
		9 mm	20 mm	9 mm	20 mm
Full 1200x2400	nr. 19 casse/crates 1200x2400 + 2 cavalletti/stands 1200x2400	1192	530	26	27
Full 1200x1200	nr. 22 casse/crates 1200x1200x9	1267	-	27	-
Full 1200x1200	nr. 21 casse/crates 1200x1200x20	-	544	-	26

		6 mm	12 mm	6 mm	12 mm
Full 1200x2780	nr. 19 casse/crates 1200x2780 + 2 cavalletti/stands 1200x2780	1381	-	27	-
Full 1600x3200	nr. 15 casse/crates 1600x3200 (+ 2 spazi/spaces 80 cm x 120 cm)	1075	614	19	20
Full 1600x3200	nr. 9 cavalletti tipo 1/stands type 1 1600x3200 (+ 3 spazi/spaces 80 cm x 120 cm)	922	461	16	15
Full 1600x3200	nr. 8 cavalletti tipo 2/stands type 2 1600x3200 (+ 3 spazi/spaces 80 cm x 120 cm)	1720	901	27	28
Full 1600x1600	nr. 24 casse/crates 1600x1600	1475	-	24	-
Full 1600x1600	nr. 19 cavalletti tipo 1/stands type 1 1600x1600	1167	-	19	-
Full 1600x1600	nr. 12 cavalletti tipo 2/stands type 2 1600x1600	1475	-	23	-

Camion, peso massimo caricabile / Truck, maximum loadable weight - 30 Ton.		Mq / Sqm		Peso / Weight (Ton)	
		9 mm	20 mm	9 mm	20 mm
Full 1200x2400	nr. 20 casse/crates 1200x2400	1037	461	23	23
Full 1200x1200	nr. 24 casse/crates 1200x1200	1382	596	29	30

		6 mm	12 mm	6 mm	12 mm
Full 1200x2780	nr. 24 casse/crates 1200x1200	1201	-	20	-
Full 1600x3200	nr. 15 casse/crates 1600x3200	1075	614	19	20
Full 1600x3200	nr. 12 cavalletti tipo 1/stands type 1 1600x3200	1229	614	21	20
Full 1600x3200	nr. 8 cavalletti tipo 2/stands type 2 1600x3200	1720	901	27	28
Full 1600x1600	nr. 27 casse/crates 1600x1600	1659	-	27	-
Full 1600x1600	nr. 21 cavalletti tipo 1/stands type 1 1600x1600	1290	-	21	-
Full 1600x1600	nr. 14 cavalletti tipo 2/stands type 2 1600x1600	1720	-	27	-





## BIG SIZES

### ACCORGIMENTI SPECIFICI PER L'APPLICAZIONE DELLE GRANDI LASTRE IN 6 MM DI SPESSORE.

PRECAUTIONS FOR 6MM BIG SLABS APPLICATIONS.

SPEZIFISCHE ANWEISUNGEN ZUR NUTZUNG DER GROSSFORMATE IN 6MM.

PRECAUTIONS SPECIFIQUESS POUR LA POSE DES GRANDES PLAQUES EN 6MM D'ÉPAISSEUR.

在地板铺设6毫米厚的陶瓷板材的具体措施。

## 6MM

### ACCORGIMENTI SPECIFICI PER L'APPLICAZIONE A PAVIMENTO DI LASTRE IN 6 MM DI SPESSORE.

Mirage® raccomanda l'utilizzo a pavimento di lastre in spessore 6 mm per le sole applicazioni in ambito residenziale, commerciale a traffico leggero e comunque in contesti ove non vi sia passaggio di carichi puntuali pesanti o transito di carrelli a ruote dure.

Le lastre a 6mm, grazie al loro spessore ridotto, sono particolarmente indicate per la posa su pavimenti o rivestimenti preesistenti in marmo, pietra naturale, ceramica, senza la necessità di demolire la pavimentazione sottostante. Tale pavimentazione preesistente dovrà però essere planare, stabile, rigida e priva di rotture. In tutti questi casi sarà necessario valutare attentamente, assieme al progettista della pavimentazione, l'idoneità del sottofondo. In caso di dubbio sarà necessario valutare la necessità della demolizione e/o l'utilizzo di spessori tradizionali

La posa a pavimento su massetto di lastre in 6mm è invece fortemente condizionata dall'esecuzione ottimale dello stesso, dalla sua completa stagionatura, dal rispetto degli opportuni giunti di dilatazione nonché dalla posa a regola d'arte. Pertanto, in questi casi, per maggiore precauzione, Mirage® suggerisce l'utilizzo del gres porcellanato in spessore tradizionale.

In generale, per l'applicazione a pavimento delle lastre in spessore 6mm, l'adesivo (da scegliere insieme al progettista in base alle caratteristiche del cantiere) dovrà essere applicato secondo il metodo della doppia spalmatura, al fine di assicurare la perfetta distribuzione dello stesso e di garantire un'adesione ottimale, evitando la formazione di eventuali vuoti che potrebbero essere causa di rotture.

### FR PRÉCAUTIONS NÉCESSAIRES POUR L'APPLICATION AU SOL DE PLAQUES DE 6 MM D'ÉPAISSEUR.

Mirage® recommande l'utilisation au sol de plaques de 6 mm d'épaisseur uniquement pour des applications dans un contexte résidentiel et commercial à faible affluence ainsi que dans des contextes dépourvus de passages de charges ponctuelles lourdes ou de chariots à roues dures.

Les plaques de 6 mm d'épaisseur, grâce à leur épaisseur réduite, sont particulièrement adaptées à une pose sur des sols ou des revêtements préexistants en marbre, en pierre naturelle et en céramique, sans impliquer la démolition de la sous-couche. Cette sous-couche préexistante devra toutefois être plane, stable, rigide et privée de ruptures. Il sera dans tous les cas nécessaire d'évaluer attentivement, avec le concepteur du sol, la conformité de la sous-couche. En cas de doute, il sera nécessaire d'évaluer la nécessité de la démolition et/ou l'utilisation d'épaisseurs traditionnelles.

La pose au sol de plaques de 6 mm sur un fond est, au contraire, fortement conditionnée par l'exécution optimale de celui-ci, par son séchage complet, par le respect des joints de dilatation adaptés ainsi que par la pose à effectuer dans les règles de l'art. Ainsi, dans ce cas, pour plus de précaution, Mirage® suggère l'utilisation du grès cérame dans une épaisseur traditionnelle.

En général, pour l'application au sol des plaques de 6 mm d'épaisseur, l'adhésif (à choisir avec le concepteur en fonction des caractéristiques du chantier) devra être appliqué suivant la méthode du double encollage afin de garantir non seulement la répartition parfaite de ce dernier mais aussi une adhérence optimale, en évitant ainsi la formation de vides éventuels qui pourrait provoquer des ruptures.

### EN SPECIFIC MEASURES FOR LAYING SLABS OF 6 MM THICKNESS ON THE FLOOR.

Mirage® stresses that slabs 6 mm in thickness may only be used as flooring in residential and commercial environments that are subject to light traffic, and furthermore, in contexts where there is no circulation of heavy loads or hard-tyre trolleys.

Thanks to the reduced thickness, the 6 mm slabs are a good solution for laying over pre-existing floors or tiling in marble, natural stone or ceramics, and avoid the necessity of demolishing the underlying floor. Such pre-existing flooring must, however, be even, stable, rigid and without breakages. Even if the floor conforms to all the above conditions, it is still necessary, together with the flooring project manager, to evaluate the suitability of the underlying layer. If there are any doubts, the need for demolition and/or the use of traditional thickness must be evaluated.

Successful laying of 6 mm slabs on a screed depends greatly on the skill with which it is laid, on its being left to cure completely and on the careful calculation of the appropriated junctures for dilation as well as being laid with due expertise. As a result, in these cases, Mirage® recommends the use of a traditional thickness porcelain stoneware.

In general, when laying a floor of 6 mm thick slabs, the adhesive (to be selected together with the project manager based on the characteristics of the construction) must be applied using the double bonding technique, aimed at ensuring the perfect distribution of the adhesive to guarantee the best bond, avoiding the presence of any hollows that could cause breakages.

在地板铺设6毫米厚的陶瓷板材的具体措施。  
Mirage®建议仅在住宅、人流量低的商业环境以及任何没有重负荷或硬轮手推车通过的环境中，铺设厚度为6毫米的地板专用陶瓷板材。这些6毫米厚的陶瓷板材，由于厚度减小，特别适合直接铺设在现有的大理石、天然石材和陶瓷地砖或墙砖上面，而无需拆除下面的现有铺设地板。不过，这些现有的铺设地板必须是平坦、稳定、刚性并且没有破损。在所有这些情况下，必须与地板设计师一起仔细评估地基的适合性。如有疑问，必须评估是否需要拆除和/或使用传统厚度的地砖。  
在找平层上铺设6毫米厚的陶瓷板材，则很大程度上受到找平层是否施工良好、是否完全干固、是否留有适当的伸缩缝以及是否按照标准完美铺设等方面的限制。因此，在这些情况下，为了谨慎起见，Mirage®建议使用传统厚度的瓷质砖。  
通常，在地板上铺设6毫米厚的陶瓷板材时，必须根据双层涂抹方法来涂抹粘合剂（与设计师一起根据场地的特性而选择），以确保其涂抹完美、均匀，并保证最佳附着力，避免形成任何可能导致破裂的空隙

### DE SPEZIFISCHE HINWEISE FÜR DIE VERLEGUNG VON 6 MM STARKEN PLATTEN ALS BODENBELAG.

Mirage® empfiehlt die Verwendung von Platten mit Stärke 6 mm als Bodenbelag nur für Anwendungen im Privatbereich und in Gewerbe- und Objektbereichen mit geringer Trittbelastung, oder in Bereichen, in denen zumindest keine Rollwagen mit harten Rädern zum Einsatz kommen oder schwere punktuelle Belastungen auftreten.

Die 6 mm starken Platten eignen sich aufgrund ihrer geringen Stärke besonders für die Verlegung auf bestehenden Bodenbelägen oder Wandverkleidungen aus Marmor, Naturstein, Keramik, ohne dass der darunterliegende Belag zuvor entfernt werden muss. Dieser bereits vorhandene Boden muss jedoch eben, stabil, hart und bruchsicher sein. In all diesen Fällen muss die Eignung des Untergrundes gemeinsam mit dem Architekten oder Planer zuvor sorgfältig geprüft werden. Im Zweifelsfall muss die Notwendigkeit einer Entfernung des bestehenden Bodenbelags und/oder die Verwendung herkömmlicher Stärken in Erwägung gezogen werden.

Die Verlegung von 6 mm starken Platten auf Estrich hängt besonders von der optimalen Ausführung des Estrichs selbst, von seiner vollständigen Reifung, der Beachtung der entsprechenden Ausdehnungsfugen sowie der nach den Regeln der Kunst ausgeführten Verlegung ab. Daher empfiehlt Mirage® in diesen Fällen die Verwendung von Feinsteinzeug mit herkömmlicher Stärke.

Im Allgemeinen muss bei der Verlegung von 6 mm starken Platten als Bodenbelag der Klebstoff (der zusammen mit dem Planer nach den Eigenschaften des Verwendungsorts ausgewählt wird) doppelt aufgetragen werden (sowohl auf dem Untergrund als auch auf der Rückseite der Platte), um eine perfekte Verteilung und eine optimale Haftung zu gewährleisten und die Bildung von Hohlräumen zu vermeiden, die zu Bruch führen könnten.



STANDARD EN 14411 - G

CARATTERISTICHE TECNICHE TECHNICAL DATA TECHNISCHE DATEN CARACTERISTIQUES TECHNIQUES CARACTERÍSTICAS TÉCNICAS ТЕХНИЧЕСКИЕ ХАРАКТЕРИСТИКИ 技术特征	NORMA STANDARD NORM NORME NORMA значения 标准	VALORI PRESCRITTI DALLE NORME EN 14411 - G INTERNATIONAL STANDARDS EN 14411 - G INTERNATIONALE NORMWERTE EN 14411 - G VALEURS PREVUES PAR LES NORMES EN 14411 - G VALORES PREVISTOS POR LAS NORMAS EN 14411 - G ПРЕДУСМОТРЕННЫЕ СТАНДАРТОМ EN 14411-G EN 14411 - G标准规定值	*VALORE MEDIO MIRAGE MIRAGE AVERAGE VALUE MIRAGE MITTELWERT VALEURS MOYEN MIRAGE VALOR MEDIO MIRAGE СРЕДНЕЕ ЗНАЧЕНИЕ MIRAGE MIRAGE平均值		
CARATTERISTICHE DIMENSIONALI - SIZE CHARACTERISTICS - MASSEIGENSCHAFTEN DETERMINATION DES CARACTERISTIQUES DIMENSIONELLES - CARACTERÍSTICAS DIMENSIONALES - РАЗМЕРНЫЕ ХАРАКТЕРИСТИКИ - 尺寸特征					
LATI SIDES - SEITEN COTES - CANTOS РАЗМЕРЫ СТОРОН - 側边	EN ISO 10545-2	± 0,3% MAX (± 1,0 mm MAX)	CONFORME COMPLYING		
SPESSORE THICKNESS - DICKE EPAISSEUR - ESPESOR ТОЛЩИНА - 厚度	EN ISO 10545-2	± 5,0% MAX (± 0,5 mm MAX)	CONFORME COMPLYING		
RETTILINEITÀ DEGLI SPIGOLI STRAIGHTNESS OF SIDES - GERADLINIGKEIT DER KANTEN RECTITUDE DES ARETES - RECTIDUD DE LOS CANTOS КОСОУГОЛЬНОСТЬ - 边角平直度	EN ISO 10545-2	± 0,3% MAX (± 0,8 mm MAX)	CONFORME COMPLYING		
ORTOGONALITÀ RECTANGULARITY - RECHTWINKLIGKEIT PERPENDICULARITÉ - ORTOGONALIDAD КРИВИЗНА СТОРОН - 直角度	EN ISO 10545-2	± 0,3% MAX (± 1,5 mm MAX)	CONFORME COMPLYING		
PLANARITÀ SURFACE FLATNESS - EBENFLÄCHIGKEIT PLANEITE DE SURFACE - PLANEIDAD КРИВИЗНА ЛИЦЕВОЙ ПОВЕРХНОСТИ - 平整度	EN ISO 10545-2	± 0,4% MAX (± 1,8 mm MAX)	CONFORME COMPLYING		
ASSORBIMENTO D'ACQUA WATER ABSORPTION - WASSERAUFNAHME ABSORPTION D'EAU - ABSORCIÓN DE AGUA ВОДОПОГЛОЩЕНИЕ - 吸水率	EN ISO 10545-3	≤ 0,5%	≤ 0,1%		
RESISTENZA ALLA FLESSIONE FLEXION RESISTANCE - BIEGEFESTIGKEIT RESISTANCE A LA FLEXION - RESISTENCIA A LA FLEXIÓN ПРЕДЕЛ ПРОЧНОСТИ ПРИ ИЗГИБЕ - 抗弯强度	EN ISO 10545-4	S ≥ 700 N (< 7,5 mm) S ≥ 1.300 N (> 7,5 mm)  R ≥ 35 N/mm².	S ≥ 2.500 N  R ≥ 48 N/mm² (formato 60x60 - 24"x24" size)		
RESISTENZA ALL'URTO IMPACT RESISTANCE - STOSSFESTIGKEIT RESISTANCE AUX CHOCS - RESISTENCIA A LOS GOLPES УДАРОСТОЙКОСТЬ - 抗冲击强度	EN ISO 10545-5	VALORE DICHIARATO DECLARED VALUE	> 0,80		
RESISTENZA ALL'ABRASIONE ABRASION RESISTANCE - ABRIEBFESTIGKEIT RESISTANCE A L'ABRASION - RESISTENCIA A LA ABRASIÓN СТОЙКОСТЬ К ИСТИРАНИЮ - 耐磨强度	EN ISO 10545-6	≤ 175 mm³	< 150 mm³		
COEFFICIENTE DI DILATAZIONE TERMICA LINEARE COEFFICIENT OF LINEAR THERMAL-EXPANSION - LINEARER WÄRMEAUSSDEHNUNGSKOEFFIZIENT COEFFICIENT DE DILATATION THERMIQUE LINEAIRE - COEFICIENTE DE DILATACIÓN TÉRMICA LINEAL КОЭФФИЦИЕНТ ЛИНЕЙНОГО ТЕРМИЧЕСКОГО РАСШИРЕНИЯ - 线性热膨胀系数	EN ISO 10545-8	—	α=6,6x10 <sup>-6</sup> °C <sup>-1</sup>		
RESISTENZA AGLI SBALZI TERMICI RESISTANCE TO THERMAL SHOCKS - BESTÄNDIGKEIT GEGEN TEMPERATURSCHWANKUNGEN RESISTANCE AUX CHOCS THERMIQUES - RESISTENCIA A LOS CHOQUES TÉRMICOS СТОЙКОСТЬ К ПЕРЕПАДАМ ТЕМПЕРАТУРЫ - 耐热突变性	EN ISO 10545-9	TEST SUPERATO SECONDO EN ISO 10545-1 PASS ACCORDING EN ISO 10545-1	NESSUN DANNO NO DAMAGE		
RESISTENZA AL GELO FROST RESISTANCE - FROSTBESTÄNDIGKEIT RESISTANCE AU GEL - RESISTENCIA AL HIELO МОРОЗОСТОЙКОСТЬ - 耐冻性	EN ISO 10545-12	TEST SUPERATO SECONDO EN ISO 10545-1 PASS ACCORDING EN ISO 10545-1	NESSUN DANNO NO DAMAGE		
RESISTENZA ALL'ATTACCO CHIMICO RESISTANCE TO CHEMICALS - CHEMIKALIENBESTÄNDIGKEIT RESISTANCE A L'ATTAQUE CHIMIQUE - RESISTENCIA QUÍMICA ХИМИЧЕСКАЯ СТОЙКОСТЬ - 耐化学品作用	EN ISO 10545-13	UB MIN.	UA ULA UHA		
RESISTENZA ALL'ABRASIONE SUPERFICIALE SURFACE ABRASION RESISTANCE - ABRIEBFESTIGKEIT DER OBERFLÄCHE RÉSISTANCE À L'ABRASION SUPERFICIELLE - RESISTENCIA A LA ABRASIÓN SUPERFICIAL ХИМИЧЕСКАЯ СТОЙКОСТЬ - 耐表面磨损	EN ISO 10545-7	—	—		
RESISTENZA ALLE MACCHIE RESISTANCE TO STAINS - FLECKENBESTÄNDIGKEIT RESISTANCE AUX TACHES - RESISTENCIA A LAS MANCHAS УСТОЙЧИВОСТЬ К ПЯТНООБРАЗОВАНИЮ - 防污性	EN ISO 10545-14	VALORE DICHIARATO DECLARED VALUE	5		
CESSIONE DI PIOMBO E CADMIO LEAD AND CADMIUM DISCHARGE - ABGABE VON BLEI UND CADMIUM PERTE DE PLOMB ET CADMIUM - CESION DE PLOMO Y CADMIO ВЫДЕЛЕНИЕ СВИНЦА И КАДМИЯ - 铅和镉的排放	EN ISO 10545-15	VALORE DICHIARATO DECLARED VALUE	< AL LIMITE DI RILEVAMENTO < THAN INSTRUMENT LIMIT		
SCIVOLOSITÀ SKID RESISTANCE - RUTSCHWERT GLISSANCE - ADHERENCIA СКОЛЬЗКОСТЬ - 防滑性			NAT	BC	ST 20mm
	DM. 236/89 BCRA	> 0,40	BOX1 BOX3 > 0,40 BOX2 > 0,40	> 0,40	> 0,40
	ASTM C1028	SCOF > 0,60	BOX1 BOX3 > 0,85 BOX2 > 0,80	> 0,60	> 0,60
	ANSI A137.1	Wet DCOF > 0,42	BOX1 BOX3 > 0,52 BOX2 > 0,64	> 0,42	> 0,42
	AS 4586:2013	-	BOX1 BOX3: P2 BOX2: P4	P5	P5
	DIN 51130	-	BOX1 BOX3: R9 BOX2: R10	R11	R11
	DIN 51097	-	BOX2: A+B	A+B+C	A+B+C
	ENV 12633	≥ CL1	BOX1 BOX3: CL1 BOX2: CL2	CL3	CL3
	BS 7976	≥ 36	-	> 0,36	> 0,36
	TecnoTest - G3357-02	-	GS4 GB3	-	-

Per i certificati specifici, contattare Mirage SpA - For specific certificates, please contact Mirage SPA - Für die speziellen Zertifikate wenden Sie sich bitte an Mirage SpA - Pour les certificats spécifiques, veuillez contacter Mirage SPA  
Para los certificados específicos, contactar Mirage SPA - Для сертификатов обращайтесь в компанию Mirage SpA - 关于具体的证书, 请联系Mirage Spa公司





**Made in Italy**

**www.mirage.it**



Mirage.it

Mirageit

**Mirage Granito Ceramico S.p.a.**

41026 - Pavullo (MO) ITALY - Via Giardini Nord, 225  
Tel. +39 0536 29611 - Fax +39 0536 21065  
info@mirage.it - www.mirage.it

**Mirage Project Point**

20121 - Milano ITALY  
Via Marsala, 7  
Tel. +39 02 65560879

projectpoint-mi@mirage.it  
www.mirageprojectpoint.com/milano

**Mirage USA INC.**

618 Grassmere Park Dr - Suite 1-2  
Nashville - Tennessee (TN) - 37211  
Ph. +1 615 834 3888  
TAX ID: 75 2773306

info@mirageusa.net  
www.mirageusa.net

**Mirage Project Point Dubai**

Building 5 - Suite B101  
d3 Dubai Design District  
United Arab Emirates  
Ph. +971 4 554 3944  
Licence No. 93659

projectpoint-uae@mirage.it  
www.mirageprojectpoint.com/dubai